

# Woelcke

## Individueller Reisemobil- & Sonderfahrzeugbau GmbH & Co. KG

Frankenstrasse 2, 71296 Heimsheim  
Tel. 0 70 33 / 39 09 94 Fax 39 09 82  
info@woelcke.de oder www.woelcke.de

Woelcke GmbH & Co. KG, Frankenstrasse 2, 71296 Heimsheim

Woelcke GmbH+Co.KG  
Frankenstraße 2  
71296 Heimsheim  
[www.woelcke.de](http://www.woelcke.de)  
[info@woelcke.de](mailto:info@woelcke.de)  
Tel. 07033390994

## EXPOSE/Ausstattung

Heimsheim, 01.06.2026

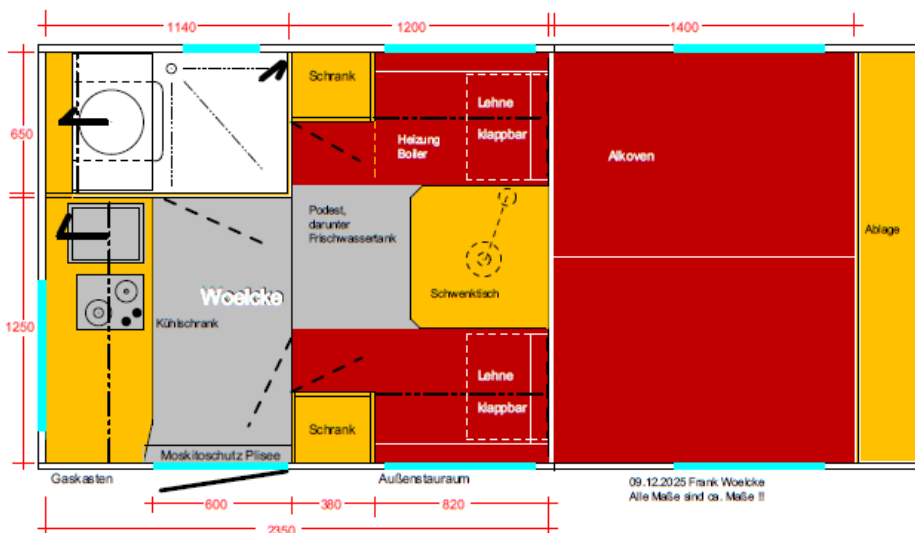
### Woelcke Pickup Ranger Extra

**EZ 04.2025 TÜV: 04.2027 ~ 3.700 km Aufbau unbenutzt**



- Gesamtlänge: 5730mm , Gesamthöhe: 2930mm, Gesamtbreite 2000mm
- **Zulässiges Gesamtgewicht: 3500kg, Reine Zuladung ~ 440 kg**
- **Reisefertiges Leergewicht inkl. 100% Diesel, 100% Frischwasser, 11kg Gas + 75kg Fahrer: ~3.060kg**

Woelcke Pickup Ranger Extra



Geschäftsführer: Robert Lucius, Valerian Sickinger  
HRA Mannheim 701635  
Eigentumsvorbehalt bis zur vollständigen Bezahlung der Ware  
Umsatzsteuer-ID-Nr. DE261031137

Komplementär: Woelcke GmbH  
Sitz: 71296 Heimsheim, HRB 704183  
IBAN-Nr. DE06 6039 0300 0252 8800 05

Bankverbindung:  
Volksbank Leonberg-Strohgau eG  
BIC-Nr. GENODES1LEO

# Woelcke

## Individueller Reisemobil- & Sonderfahrzeugbau GmbH & Co. KG

Frankenstrasse 2, 71296 Heimsheim  
Tel. 0 70 33 / 39 09 94 Fax 39 09 82  
info@woelcke.de oder www.woelcke.de

### Basisfahrzeug:

Ford Ranger EXTRAKABINE XLT  
4x4 , 125KW , 4Zyl. ,2,0 l Eco Blue 6-Gang-Automatikgetriebe

### • Ausstattung vorbehalten Änderungen vom Fahrzeughersteller!

Sitzplätze 2 (4)  
Zulässiges Gesamtgewicht: 3230kg  
Außenlackierung: Frizen White  
Anhängelast: 3500kg (750kg)  
Radstand: 3270mm

Kraftstofftankvolumen: 80ltr.  
AdBlue Tank: 19,3 ltr.  
Frontscheibe heizbar  
Scheibenwischer mit Regensensor  
Scheinwerfer Halogen  
Klimaanlage manuell mit automatischer Temperaturregelung ( 2 Zonen Klimautomatik)  
mit Staub- und Pollenfilter  
mit R1234yf-Kältemittel

### Winterpaket 1

Lederlenkrad beheizt  
Vordersitze beheizbar



### Audiosystem 89

Ford SYNC A inkl. Ford Navigationsystem mit Applink, 10"- Tochtscreen  
-FM/DAB-Antenne  
-6 Lautsprecher  
-Android Auto 3) und Apple Car Play 3) (kabellose Kopplung)  
-Bluetooth 4) – Freisprecheinrichtung und Audiostreaming  
-Digitales Benutzerhandbuch  
-Fernbedienung am Lenkrad  
-Ford Power-Up Software Updates (Over-the-Air-Update Technologie)  
-Intelligente Vorschlags-Funktionen unter anderem für häufig genutzte Ziele,  
-Suchbegriffe oder Telefonkontakte  
-Individualisierbare Benutzerprofile  
-Radio-Player  
-USB-Anschluss  
-Sprachsteuerung über Audio und Telefon

# Woelcke

## Individueller Reisemobil- & Sonderfahrzeugbau GmbH & Co. KG

Frankenstrasse 2, 71296 Heimsheim  
Tel. 0 70 33 / 39 09 94 Fax 39 09 82  
info@woelcke.de oder www.woelcke.de

### Fortsetzung Ausstattung KFZ:

#### Technologiepaket 20

- Adaptive Geschwindigkeitsregelanlage inkl. Intelligentem Geschwindigkeitsbegrenzer
- Fahrspurasistent inkl. Fahrspurhalteassistent und Müdigkeitswarner
- Park-Pilot-System hinten
- Rückwärts-Einpark Assistent mit Bremsfunktion
- Rückfahrkamera mit Split-View – Technologie
- Park-Pilot-System vorn

#### 1 Funkklappschlüssel

#### 1 manueller Ersatzschlüssel

### Anhängevorrichtung 13-polig

### Spiegelverbreiterung Ford Ranger

#### Fahrwerk

- Ironman 4x4 - Ranger 2023 + Auflastung auf z.GG. 3500kg
- Constant Load 40mm - Spiralfedern vorne
  - Foam Cell – Stoßdämpfer vorne, Federung vorne
  - Foam Cell Comfort – Stoßdämpfer hinten, Federung hinten
  - Constant Load 45mm - Blattfedern hinten
  - Body- Lift Kit Hinterachse

#### Bereifung

- 5x LM-Felge 8,5x 18H2, schwarz matt (DELTA- Klassik Beadlock)
- 5x All Terrain 275/65R18XL - 116T

### Hohlraumkonservierung und Unterbodenschutzwachs (Nach Fertigstellung)

### Zwischenrahmen aus Stahlprofilrohren



Geschäftsführer: Robert Lucius, Valerian Sickinger  
HRA Mannheim 701635  
Eigentumsvorbehalt bis zur vollständigen Bezahlung der Ware  
Umsatzsteuer-ID-Nr. DE261031137

Komplementär: Woelcke GmbH  
Sitz: 71296 Heimsheim, HRB 704183  
IBAN-Nr. DE06 6039 0300 0252 8800 05

Bankverbindung:  
Volksbank Leonberg-Strohgau eG  
BIC-Nr. GENODES1LEO

# Woelcke

## Individueller Reisemobil- & Sonderfahrzeugbau GmbH & Co. KG

Frankenstrasse 2, 71296 Heimsheim  
Tel. 0 70 33 / 39 09 94 Fax 39 09 82  
info@woelcke.de oder www.woelcke.de

### Wohnkabine – Woelcke

- Serienausstattung vorbehaltlich Änderungen durch Aufbaupersteller
- Alle Maß- und Volumenangaben können abweichen

#### -Leerkabine:

GFK-Verbundplatten mit Isolierschaumkern- Hochdruck verpresst

Wand- und Dachstärke: 30mm

Deckschicht außen: 1,5mm GFK-Gewebe ~ RAL 9016

PU-Schaum RG 50

Deckschicht innen 1,5mm GFK-Gewebe~ RAL 9016

Bodenplatte: 40mm:

Deckschicht außen 0,9mm GFK-Gewebe

RTM-Schaum

Birke Multiplex 6,5mm

Birke Multiplex 6,5mm

Deckschicht innen 1,5mm GFK-Gewebe

-Außenwinkelprofile „Woelcke“ komplett aus GFK-Wirrfaserlaminat

-Außenkalotten „Woelcke“ komplett aus GFK-Wirrfaserlaminat

-Innenwinkelprofile 30/30/3mm aus GFK-Wirrfaserlaminat.

-Radkästen aus einteiligem GFK-Formbauteil

Farben:

Wand/ Dach/ Rückwand: GFK- Gelcoat ~ RAL9016

Außenprofile/Außenkalotten: GFK- Gelcoat ~ RAL9016

Innenraummaße: L~2350mm, B~1920mm, H~1920mm

**Seitenverkleidung** unterflur aus Alu 2mm Geschweißten Blenden Schwarz

#### **Eingangstüre:**

Ausschnitt 1750 x 600mm, bodenbündig eingebaut

Aluminiumrahmenwerk mit Isolierfüllung 30mm aus GFK-Verbundplatten,

3-Pkt.Sicherheitsschloß mit BKS- Schließzylinder, Außentürfeststeller Edelstahl

**Moskitoschutz** Plissee an Eingangstüre

**Elektrische Doppeltrittstufe,** mit Motor Start-Einzug

#### **Stauraum- und Serviceklappe**

Ausführung wie Türe, nur Einfachschrösser.

Durchgangsmaß rundum ~2,5cm weniger als Ausschnitts/Nennmaß

in Stauraum rechts, Ausschnitt B~900 x H~400mm, abklappend, Klappenhalter 90 °

Kraftstoff- und AdBlue Befüllung links H~350 x B~350mm, seitlich angeschlagen

Gaskasten rechts H~550 x B~300mm, seitlich angeschlagen

# Woelcke

## Individueller Reisemobil- & Sonderfahrzeugbau GmbH & Co. KG

Frankenstrasse 2, 71296 Heimsheim  
Tel. 0 70 33 / 39 09 94 Fax 39 09 82  
info@woelcke.de oder www.woelcke.de

### Fenster

Dometic S4 – Doppelacrylglasfenster mit Kombirollos  
1x 350 x 500mm Nasszelle (Ausstellfenster)  
1x 700 x 450mm Sitzbank links (Ausstellfenster)  
1x 700 x 450mm Sitzbank rechts (Schiebefenster)  
1x 700 x 300mm Alkoven links (Ausstellfenster)  
1x 700 x 300mm Alkoven rechts (Ausstellfenster)  
1x 700 x 400mm Rückwand (Ausstellfenster)

### Dachluken

Aufstellbare Dachluken – Doppelacrylglas mit Kombirollos  
1x 400 x 400mm über Wohnraum/ Stehbereich (Maxx Fan DeLuxe 12V Ventilator )  
1x 280 x 280mm über Dusche/ Bad (Dometic Micro Heki)

### Möbelbau

Laminatbeschichtetes 12mm/16mm Leichtbaumöbelholz mit Dekor:  
Farbe: Platinweiß + Bramberg Fichte  
Kanten mit 2mm zu Bramberg Fichte angepasstem Kunststoffleimer und angefräßigem Radius  
Druckknopfschlösser mit Druckknopf und Rosette - Dekor matt vernickelt (Edelstahloptik)  
Hängeschränke mit überstehenden Klappen (Lindemann Schnappverschluss)  
Schubladenführung mit kugelgelagertem Vollauszug  
Polsterstoff: Imtex Murray 110



### Boden

Robuster Kunststoffbodenbelag  
Dekor Woelcke graphitti  
Podest im Bereich Sitzgruppe, Bodenplatte entnehmbar für Revision Frischwassertank

### Sitzdinette

Gegenüberliegende Sitzbänke auf Podest.  
Aufklappbare , gepolsterte Armlehnen ergeben Verlängerung von Alkovenbett zu 2x Längsbetten  
Tischplatte auf Schwenktischfuß (Lagun),  
einlegbar zum Bettbau ~ 1920 x 820mm mit einlegbaren Rücken-und Zusatzpolster  
Sitzbankdeckel jeweils aufklappbar.  
Rechts Außenstauraum, zugänglich von außen, innen über Sitzbankdeckel und Türchen am Eingang.  
Darüber, neben Eingang, Stauschrank bis Decke mit 3x Fachböden (erweiterbar) hinter Türe.  
Daneben Hängeschrank mit nach oben öffnender Klappe.  
Links Platz für Heizung/Boiler Kombination zugänglich für Revision von innen über Sitzbankdeckel  
Große Schublade  
Darüber, Stauschrank bis Decke mit 3x Fachböden (erweiterbar) hinter Türe.  
Daneben Hängeschrank mit nach oben öffnender Klappe.  
Mittig: Batteriefach für Bordbatterie mit Revisionsdeckel, auch als Tritthilfe zum Bettaufstieg

# Waelcke

## Individueller Reisemobil- & Sonderfahrzeugbau GmbH & Co. KG

Frankenstrasse 2, 71296 Heimsheim  
Tel. 0 70 33 / 39 09 94 Fax 39 09 82  
info@woelcke.de oder www.woelcke.de

Bilder Sitzdinette und Alkoven:



### Nasszelle

Bruchfeste Waelcke Edelstahl Duschwanne + Kunststoffrost

Textiler Duschvorhang über Eck, fixierbar mit Klett pads in Hüfthöhe .Einhebelmischer mit Duschbrause


5-fach Kleiderhakenleiste

Badwandhängeschrank mit 2x Fachböden für Badutensilien hinter Spiegeltüre

OGO Trockentrenntoilette mit elektrischen Rührwerk und Entlüftung

Klappbarer Waschtisch mit Edelstahlrundwaschbecken, Einhebelmischer

Eingelassen Edelstahlbecker in Ablage/Konsole für Krims Krams, z.B. Zahnbürste,...



Geschäftsführer: Robert Lucius, Valerian Sickingler  
HRA Mannheim 701635  
Eigentumsvorbehalt bis zur vollständigen Bezahlung der Ware  
Umsatzsteuer-ID-Nr. DE261031137

Komplementär: Waelcke GmbH  
Sitz: 71296 Heimsheim, HRB 704183  
IBAN-Nr. DE06 6039 0300 0252 8800 05

Bankverbindung:  
Volksbank Leonberg-Strohgäu eG  
BIC-Nr. GENODES1LEO

# Woelcke

## Individueller Reisemobil- & Sonderfahrzeugbau GmbH & Co. KG

Frankenstrasse 2, 71296 Heimsheim  
Tel. 0 70 33 / 39 09 94 Fax 39 09 82  
info@woelcke.de oder www.woelcke.de

### Küche


Arbeitsplatte mit robuster CPL-Beschichtung. Dekor Bramberg Fichte  
Spüle Tigereped Queensize 340 x 280 x 150mm. Einhebelmischer mit hohem Auslauf  
Darunter 1x Fachböden, entnehmbar über Abwassertank (siehe Wasseranlage)  
Neben Spüle 2 flamm Kocher Carbest 350 x 320 x 65mm  
Darunter Blende mit Luftgitter. Darunter Schublade mit Besteckeinsatz  
Darunter Kompressorkühlschrank Kissmann KB80 ENI mit Kältespeicher  
Zwischen Kochfeld und Außenwand freie Arbeitsfläche.  
Darunter Staufach hinter abklappbarer Platte. Darunter Gaskasten (von außen bedienbar)  
Über Küche 2x Hängeschränke mit nach oben öffnenden Klappen



### Alkoven

Doppelbett quer ~ 1400 x 1920mm mit 2x Komfortkaltschaummatratzen auf Froli - Komfort-Schlafsystem.  
Aufklappbare Armlehnenpolster rechts und links zu Bettverlängerung = 2x Längsbett  
Vorne Buchablage

Durchstiegs Luke (Fluchtweg) zum Fahrerhaus unter Matratze auf hintere Sitzbank  
Entnahme des Einlegbodens von oben und unten möglich





## Individueller Reisemobil- & Sonderfahrzeugbau GmbH & Co. KG

Frankenstrasse 2, 71296 Heimsheim  
Tel. 0 70 33 / 39 09 94 Fax 39 09 82  
info@woelcke.de oder www.woelcke.de

### Technik:

#### Heizung/Boiler-Kombination

Umluftzentralheizung Truma Combi D4 CP plus (Dieselbetrieben) inkl. 10ltr. Warmwasserboiler.  
Mehrere Heizauslässe mit manuell verstellbaren Ausblasdüsen.  
Beheizung auch Alkoven, rechts und links regulierbar mit Strangsperrung SP

#### Gasanlage:

1x 5 kg Gasflaschenkasten/box unter Küche  
Für Kochbetrieb  
Gasregler 30mbar, Gasprüfung, Prüfbuch, Erstabnahme

#### Wasseranlage

Frischwassertank ca. 100 ltr.,  
innenliegend unter Podest SitzdINETTE  
Reinigungsöffnung, Entlüftung. Ablassschieber/Hahn 1 ½ Zoll, mechanisch  
Außeneinfüllstutzen abschließbar  
Druckwasseranlage  
Abwassertank ~50 ltr. unter Küche Ablassschieber manuell  
Abwassertank unter Dusche ~20L Ablassschieber/Hahn 1 ½ Zoll elektrisch, vom Fahrersitz bedienbar  
Reinigungsöffnung, Entlüftung  
Ablassabfluss am Heck unterflur

#### Elektrik

(verbaut unter entnehmbarem Doppelboden vor Küche)  
1x Bulltron Polar 210Ah (Lithium, Bulltron Polar)  
Ladegerät 230V-12V  
Ladebooster für Ladung bei Fahrt über Lichtmaschine  
230V-FI-Schutz  
CEE- Einspeisdose 230V, Adapterkabel  
2x 12V-Sicherungsleisten

#### Infopaneel:

für Wassertanks und Batteriekapazitäten  
Hauptschalter für 12V Anlage und Wasserpumpe

#### 230V Steckdosen:

1x Badhängeschrank  
1x Küche

#### 12V USB-A/USB-C Steckdose

1x rechts an Seitenwand Stauschrank zur Sitzbank, unter Hängeschrank  
1x links an Seitenwand Stauschrank zur Sitzbank, unter Hängeschrank

#### Beleuchtung mit LED, Lichtfarbe: warmweiß:

1x LED –Lichtband unter Küchenschrank  
3x LED - Deckenleuchten (Lilie Quattro Standard)  
2x LED - Leseleuchten, schwenkbar im Alkoven vorne  
1x LED - Stauraumbeleuchtung  
1x LED – Eingangsleuchte unten in/bei Stufe am Eingang und SitzdINETTE

#### Solaranlage 2x 100W, begehbar mit Laderegler

# Woelcke

## Individueller Reisemobil- & Sonderfahrzeugbau GmbH & Co. KG

Frankenstrasse 2, 71296 Heimsheim  
Tel. 0 70 33 / 39 09 94 Fax 39 09 82  
info@woelcke.de oder www.woelcke.de

**C-Schienensystem:** 2x horizontal für Aufnahmen demontierbare Heckanbauten

**2x Sandbord Kunststoff**

**Dekor Woelcke**

**TÜV/DEKRA - Abnahme**

Reisefertiges Leergewicht (inkl. 80ltr. Diesel, 100ltr Frischwasser, 75kg Fahrer, 5 kg Gas) ~3060 kg  
Zuladung: ca. 440 kg

**Vorführfahrzeug : Preis inkl. 19% Mwst: 185.900,00 €**  
**19% Mwst: 29.681,51 € , Netto: 156.218,49 €**

- Weitere optionale Ausstattungen auf Anfrage
- Alle Maß- und Volumenangaben können abweichen und sind unverbindlich
- Wohnaufbau neu und unbenutzt
- KM ~ 3.700 im JUNI 2026
- Verfügbar ab JUNI 2026
- Export möglich
- Preise inkl. 19%MwSt., Vorracht, TÜV, Brief ab Heimsheim.
- Irrtümer und Druckfehler vorbehalten.





## Individueller Reisemobil- & Sonderfahrzeugbau GmbH & Co. KG

Frankenstrasse 2, 71296 Heimsheim  
Tel. 0 70 33 / 39 09 94 Fax 39 09 82  
info@woelcke.de oder www.woelcke.de

### **Zahlungs- und Geschäftsbedingungen der Firma Woelcke GmbH & Co. KG**

#### **Angebot:**

Dieses Angebot beruht auf dem derzeitigen Wissensstand.  
Änderungen, Erweiterungen sind möglich und werden gesondert berechnet.  
Notwendige technische Änderungen, sowie technisch erforderliche Mehraufwendungen, insbesondere auf Grund von technischen Änderungen und Gegebenheiten am Fahrzeug, werden aufgeführt und separat in Rechnung gestellt.  
Mündliche Angebote, insbesondere telefonische Auskünfte sind, wenn nicht schriftlich bestätigt, unverbindlich und freibleibend.

Dieses Angebot ist nur gültig in Verbindung mit Lieferung und Montage von Einrichtungsgegenständen, welche über uns bezogen werden. Materialien durch Eigenbeschaffung Ihrerseits werden von uns aus Gewährleistungstechnischen Gründen nicht verbaut.

#### **Lieferzeiten:**

Gewünschte Veränderungen am Fahrzeug –, Auf- und Ausbauseinrichtung können auf Grund produktionstechnischer Gründe eine Änderung der Lieferzeit zur Folge haben.

#### **Gewährleistung:**

2 Jahre ab Rechnungsdatum auf Produkte des Unternehmens  
Woelcke individueller Reisemobil & Sonderfahrzeugbau GmbH & Co. KG.

Für An- und Einbauten, Zulieferanten gelten die jeweiligen Liefer- und Garantiebedingungen des jeweiligen Herstellers.  
Auch Lackierung, Türen, Fenster, Klappen, Abdeckungen, sonstige Anbauten.

GFK-Wohnkabinen/Kofferaufbauten haben 10 Jahre Dichtheitsgarantie bei 2-jähriger Durchsicht ab Rechnungsstellung bei der Firma  
Woelcke individueller Reisemobil & Sonderfahrzeugbau GmbH & Co. KG  
Frankenstrasse 2  
71296 Heimsheim  
Erfüllungsort bei Gewährleistungsansprüchen und Garantiebearbeitungen ist ausschließlich der Firmensitz der Woelcke GmbH & Co. KG in Heimsheim.

#### **Preise:**

Deutschland: Brutto inkl. derzeit gültiger Mehrwertsteuer (Deutschland) ab Heimsheim  
Nicht EU: Brutto inkl. derzeit gültiger Mehrwertsteuer (Deutschland) ab Heimsheim - Mehrwertsteuerrückerstattung nach Eingang Zollbescheid  
EU: Brutto inkl. derzeit gültiger Mehrwertsteuer (Deutschland) ab Heimsheim - Mehrwertsteuerrückerstattung nach Eingang Zollbescheid

#### **Zahlung:**

nach Auftrag/Absprache  
Eigentumsvorbehalt bis zur vollständigen Bezahlung der Ware

Bei Auftragserteilung gelten unsere AGB und die Datenschutzerklärung (siehe Homepage) als gelesen und akzeptiert.