

Autark raptor

made by Woelcke



Ford Transit Trail L2 – Allrad



Autark raptor

made by Woelcke



Robust und chic – mit Allrad



L = 5990 mm, B = 2080 mm, H = 2900 mm



Wenn's mal eng wird – kein Problem



Hecksitzgruppe mit Längsbetten



Großer Wohnraum mit Küche und Bad



Immer souverän – auch abseits der Straßen

Das Basisfahrzeug mit der Serienausstattung Woelcke Autark raptor auf Ford Transit **Trail 350 Allrad**.

Motorleistung

Leistung: 121 kW/165 PS
Motor: 4-Zylinder
2,0 l Hubraum

Abmessungen

Radstand: 3504 mm
Gesamtlänge: 5990 mm
Gesamtbreite: 2080 mm
Gesamthöhe: 2900 mm

Farben

- ▶ Ford Standard „Frozen White“ (Metallic optional)
- ▶ Stoßfänger in dunkelgrau
- ▶ Polsterfarbe „Ebony“ (schwarz)

Antrieb

- ▶ Allradantrieb permanent, Übertragung angepasst auf Bodenhaftung
- ▶ 6-Gang-Getriebe (Automatik bei Allrad nicht bestellbar)

Bereifung

- ▶ 235/65 R16 C 109Q (Sommer) auf LM-Rad 6,5Jx16 im 10-Speichen-Design
- ▶ Reifenreparatur-Set

Sicherheitsausstattung

- ▶ Airbag (Fahrer und Beifahrer)
- ▶ Sicherheitsgurtstraffer und Gurtkraftbegrenzer
- ▶ Notruf-Assistent
- ▶ ESP (elektronisches Sicherheits- und Stabilitätsprogramm)
- ▶ TCS (Traktionskontrolle)
- ▶ ABS (Antiblockiersystem)
- ▶ Berganfahrassistent, Seitenwindassistent, Sicherheitsassistent, Überrollschutz
- ▶ Notbremsunterstützung inkl. Notbremslicht

Technische Daten

- ▶ Kraftstofftankvolumen: 95 l Diesel
- ▶ zulässiges Gesamtgewicht: 3500 kg
- ▶ Achslast vorne verstärkt: 1850 kg
- ▶ Wendekreis: 14,00 m

Highlights

- ▶ Klimaanlage inkl. Staub- und Pollenfilter (mit R-134A-Kältemittel)
- ▶ Geschwindigkeitsregelanlage
- ▶ Frontscheibe beheizbar
- ▶ Audioanlage
- ▶ Komfortsitzpaket



Übersichtlich – robust technisch durchdacht – alltagstauglich

- ▶ Umluftheizung
- ▶ Innenbeleuchtung mit Leselampen vorn
- ▶ Handschuhfach mit Deckel, zusätzlich abschließbar
- ▶ Sitzpaket 2
 - Fahrersitz 10-fach elektrisch einstellbar
 - Beifahrersitz 4-fach manuell einstellbar (vor/zurück, Lehne, Neigung Sitzkissen, Höhe)
 - Kopfstützen höhenverstellbar
 - Sitzheizung für Fahrer und Beifahrer
- Sitzbezüge Stoff „Capitol/City“
- Sitzrückseite und Sitzwangen außen in Kunstleder (Vinyl)
- Lendenwirbelstützen Fahrer und Beifahrer
- Armlehne innen Fahrer und Beifahrer
- Airbag Beifahrerseite, Kopf-/Schulter-Airbags vorn und Seitenairbags vorn
- ▶ Lederlenkrad, beheizbar
- ▶ Bordcomputer mit Verbrauchs- und Kilometerangaben sowie Außentemperaturanzeige
- ▶ Ford-Audiosystem
 - Connected Radio (UKW/MW)
 - digitaler Radioempfang DAB/DAB, Lautsprecher, Antenne
 - Bluetooth-Schnittstelle, USB-Anschluss und Freisprecheinrichtung
 - Ford-Pass-Connect mit Live-Traffic-Verkehrsinfos und WLAN-Hotspot inkl.
 - Informationen über den aktuellen Zustand oder Standort des Fahrzeugs und ausgewählte Fahrzeugfunktionen
 - aktuelle Verkehrsinfos in Echtzeit
- ▶ Halogenscheinwerfer mit Tagfahrlicht
- ▶ Nebelscheinwerfer
- ▶ Scheinwerferassistent mit Tag/Nacht-Sensor
- ▶ Scheibenwischer mit Regensensor
- ▶ Generator, Hochleistungsausführung (HUAAD)
- ▶ Zentralverriegelung mit Fernbedienung (2x Schlüssel)
- ▶ Außenspiegel elektrisch einstellbar und beheizbar
- ▶ Fensterheber elektrisch
- ▶ Überkopfablage vorn
- ▶ Raucherpaket: Zigarettenanzünder und Aschenbecher
- ▶ XXL-Stauraum über dem Fahrerhaus, mit Beleuchtung, (s. Bilder rechts)
- ▶ Wärmeschutzverglasung, leicht getönt



Selbsttragend – vollisoliert – kältebrückenfrei korrosionsbeständig – vollverklebt – wintertauglich

Aufbau

- ▶ Wände und Dach aus 30-mm-GFK-Vebundplatten (Glasfaserverstärkter Kunststoff) mit ca. 1,5-mm-GFK-Deckschichten außen und innen, Farbe: weiß, ähnlich RAL 9016
- ▶ PU-Isolierschaumkern (Polyurethan) ohne Einlagen und Kältebrücken
- ▶ Dach mit mehreren Personen voll begehbar (ohne Verstärkungen)
- ▶ Bodenplatte in gleicher Ausführung wie Seiten und Wände, zusätzliche Multiplexeinlage, selbsttragend
- ▶ GFK-Innenwinkel aus Wirtfaserlaminat, vollverklebt und verschraubt
- ▶ GFK-Formteile aus Wirtfaserlaminat, vollverklebt, außen lackiert in Farbe „dunkelgrau“
- ▶ Formschlüssige Anbindung an das Fahrerhaus mit PUR-Spezialklebstoff und Verschraubungen

Bilder zeigen Sonderausstattungen. Änderungen der Serienausstattung beim Basisfahrzeug und Aufbau sind jederzeit möglich. Irrtümer und Druckfehler vorbehalten. 03/2024



Bodenplatte, Frontwand, Radkasten



Formschlüssig maßangepasst



Vollisoliert und vollverklebt



Außenformteile aus GFK-Wirtfaser

Innenmaße

- ▶ Leerkofferaufbau
Länge: ca. 3420 mm
Breite: ca. 2000 mm
Höhe: ca. 2020 mm

Fenster

- ▶ Dometic S4-Rahmenfenster mit Doppelacrylglasscheibe, ausstellbar
- ▶ innenliegendes Insektenschutz- und Verdunklungsrollo

Dachluken

- ▶ Dometic Mini-Heki 400/400 mm und Dometic Micro-Heki 280/280 mm, aufstellbare Dachhauben mit Doppelacrylglas
- ▶ innenliegendes Insektenschutz- und Verdunklungsrollo



Alle Fenster und Dachluken mit Kombirollos innen



Eingangstüre

- ▶ mit 3-fach verriegelndem Sicherheitschloss und BKS-Schließzylinder
- ▶ Türfüllung aus 30-mm-GFK-Verbundplatten, vollisoliert
- ▶ Ausschnitt: 1850/600 mm (Durchgang: 1800/550 mm)
- ▶ Türfeststeller bei geöffnetem Zustand
- ▶ Doppel-Tritstufe: elektr. ausklappbar mit Schalter u- Motorstart-Einzugsrelais

Service- und Stauklappen

- ▶ mit Sicherheitsschlössern, angegebene Maße sind Nennmaße, liches Durchlademaß abzüglich umlaufend ca. 25 mm



Eingangstüre 3-fach verriegelt



Sicherheitsschlösser



- Klappenfüllung aus vollisolierten 30-mm-GFK-Verbundplatten
- Klappenhalter bei geöffnetem Zustand

Möbelbau

- CPL-beschichtetes Leichtbaumöbelholz mit Dekor „white + wood“
- gefasste Kanten mit 2-mm-ABS-Umleimer, Dekor Eiche
- Druckknopf-Schlösser mit Druckknopf und Rosette, Dekor matt vernickelt (Edelstahloptik), Beschläge hochwertig, an Schränken und Klappen Topfbänder
- Schubladenführungen mit kugelgelagerten Vollauszügen (30 kg belastbar)

Polsterungen

- hochwertige, angenehme und robuste Polsterstoffe zum Sitzen und Liegen

- hochwertige Kaltschaumstoff-Polster mit Wattierung für bequemes Sitzen und Liegen


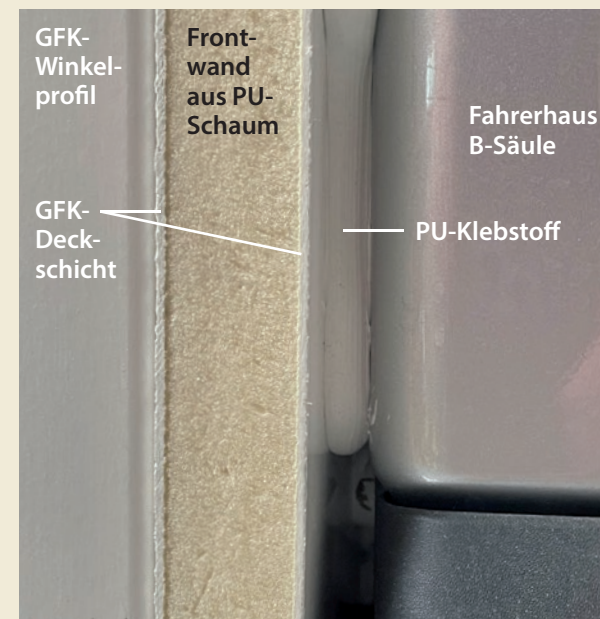

Wand und Decke

- GFK-Innenbeschichtung, robust, weiß, abwaschbar
- hoher Gelcoatgehalt, glänzende, lichtbringende Oberfläche

Boden

- robuster, rutschfester PVC-Boden, Dekor Eiche
- Stehhöhe im begehbaren Bereich des Wohnraumes ca. 2010 mm

Bilder zeigen Sonderausstattungen. Änderungen der Serienausstattung beim Basisfahrzeug und Aufbau sind jederzeit möglich. Irrtümer und Druckfehler vorbehalten. 03/2024





XXL-Stauraum

- ▶ großer, offener Stauraum über dem Fahrerhaus mit Rausfallschutzkante, vom Wohnraum aus zugänglich
- ▶ LED-Stauraumbeleuchtung rechts
- ▶ X-tremisolator-Ausschlag mit Microfaserbezug
- ▶ Stauraumboden mit Filzbelag

Schiebetüre

- ▶ leichtlaufende Schiebetüre aus Möbelholz in Profilschienen, separiert das Fahrerhaus und den Wohnraum
- ▶ Muschelgriff, versenkt von der Wohnraumseite aus
- ▶ Aufschraubgriff von Fahrerhausseite
- ▶ Schiebetüre kann für den Fahrbetrieb arretiert werden (auf/zu)
- ▶ einbruchhemmender Woelcke-Klettbalken



Bilder zeigen Sonderausstattungen. Änderungen der Serienausstattung beim Basisfahrzeug und Aufbau sind jederzeit möglich. Irrtümer und Druckfehler vorbehalten. 03/2024





Küche

- ▶ Arbeitsplatte mit robuster CPL-Beschichtung in Dekor „Graphiti“ dunkelgrau
- ▶ Höhe Arbeitsplatte = 960 mm
- ▶ abklappbare Arbeitsplatte, an Badwand angeschlagen, darüber 230-V-Steckdose
- ▶ 2-Flamm-Kocher und Spüle
- ▶ Einhebelmischer
- ▶ Besteckschublade mit Besteckeinsatz

- ▶ Staufächer für Töpfe, Pfannen, Geschirr, Flaschen, ...
- ▶ Hängeschränk mit Türen über der Küche
- ▶ zur Außenwand einreihiges Gewürz- und Utensilienregal mit Rausfallschutz
- ▶ Beleuchtung unter Hängeschränk mit schöner, lichtergiebiger LED-Leuchte, warmweiß

Bilder zeigen Sonderausstattungen. Änderungen der Serienausstattung beim Basisfahrzeug und Aufbau sind jederzeit möglich. Irrtümer und Druckfehler vorbehalten. 03/2024





Bad

- ▶ wasserabweisende Wände
- ▶ „Woelcke“-GFK-Duschwanne (Glasfaser-verstärkter Kunststoff, handlaminiert) mit sich verjüngendem Einloch-Abflusssystem
- ▶ Schlauchbrause mit Einhebelmischer an Wandstange
- ▶ textiler Duschvorhang (weiß), umlaufend bei Duschbetrieb, fixierbar mit Klettbandpads
- ▶ Trenntoilette mit Rührwerk und Entlüftung
- ▶ klappbarer Waschtisch mit Edelstahl-rundwaschbecken, Einhebelmischer

- ▶ darüber Spiegelhängeschränk mit Fachböden und Rausfallschutzkanten
- ▶ Mehrfachkleiderhaken für Handtücher, Jacken, ...

Kühlschrank/Kleiderschrank

- ▶ Kühlschrank ca. 80 l, mit Frosterfach (Kompressor 12V) in bequemer Stehhöhe
- ▶ darunter Schrank für hängende Kleidung, mit Kleiderbügelstange hinter der Türe

Bilder zeigen Sonderausstattungen. Änderungen der Serienausstattung beim Basisfahrzeug und Aufbau sind jederzeit möglich. Irrtümer und Druckfehler vorbehalten. 03/2024



Klappwaschbecken oben



Klappwaschbecken unten





Heck-U-Sitzgruppe/Heckbett

- Querschlafen auf ca. 1970 x 880 mm ohne Bettbau, Längsschlafen rechts auf ca. 2000 mm + links ca. 1900 mm (mit Fußraum unter Kühlschrank)
- Bettplatte mit Luftbohrungen und Aussparungen am Wandanschluss zur Hinterlüftung
- Öffnung in Sitzbankfront für Zugriff zum Heckstauraum
- an den Wänden umlaufende Polsterverkleidungen in gleicher Höhe wie Rückenlehnen
- Sitz- und Rückenkomfortpolster ca. 90 mm (ca. 75 mm Kaltschaum + ca. 15 mm Lüftungsflied)
- Rückenpolster, einlegbar zum Bettbau, gerade Form, mit zwei zusätzlichen Rückenkissen

- Sitzplatten rechts und links, aufklappbar mit Luftbohrungen und Aussparungen am Wandanschluss zur Hinterlüftung
- rechts unter der Sitzbank Bordelektrik und Stauraum
- links und unter Podest Platz für Heizung, Boiler und Wasserpumpe.
- 12-V-Doppel-USB-Steckdose
- mittig Podest, herausnehmbare Bodenplatte (Podest) für Revision Wassertank
- Tisch mit zur Wohnraummitte auf zum Bettbau absenkbarem Hubtischgestell, am Boden arretierbar mit Klemmvorrichtung
- ringsum Hängeschränke mit nach oben öffnenden Klappen

Bilder zeigen Sonderausstattungen. Änderungen der Serienausstattung beim Basisfahrzeug und Aufbau sind jederzeit möglich. Irrtümer und Druckfehler vorbehalten. 03/2024





Heckstauraum/Fahrradgarage (ohne Vorderrad)

- Stauraumklappen bodenbündig
- rechts und links je 1 x 12-V-Steckdose (z. B. Gefrierbox, Akkuladegerät, E-Bike ...)
- LED-Stauraumbeleuchtung rechts und links

Außenstauraum rechts (unter Sitzbank rechts)

- Größe nach Platzangebot
- Stauraumklappe abklappbar als Außenablage
- LED-Stauraumbeleuchtung

Bilder zeigen Sonderausstattungen. Änderungen der Serienausstattung beim Basisfahrzeug und Aufbau sind jederzeit möglich. Irrtümer und Druckfehler vorbehalten. 03/2024



Elektrik

- ▶ AGM-Bordbatterie 75 Ah, Ladegerät 230 V – 12 V 18 Ah, Ladestecker für Ladung bei Fahrt über Lichtmaschine, 230-V-FI-Schutz
- ▶ CEE-Einspeisdose, Adapterkabel
- ▶ 2x 12-V-Sicherungsleisten
- ▶ Steckdosen
 - 12-V-Doppel-USB-Steckdose
 - 230-V-Steckdose zum Eingang/Küche „schauend“
 - 230-V-Steckdose über abklappbarer Arbeitsplatte
- ▶ Infopaneel
 - Füllstände von Frisch- und Abwasservolumen, Batteriespannungen
 - Schalter Druckwasserpumpe Frischwasseranlage

- Hauptschalter für komplette Bordelektrik 12 V (außer 12-V-Kühlschrankbetrieb + Heizung/Boiler)
- ▶ Beleuchtung mittels Warmweiß-LED-Leuchten
 - unter Hängeschrank Küche
 - über Sitzgruppe Tisch vor Dachluke
 - über Sitzgruppe Tisch hinter Dachluke
 - Nasszellenleuchte (Einbauspots) extern schaltbar
 - Lesespots, schwenk- oder biegsam, 4x, über Sitzgruppe unter Hängeschränke
 - Eingangsleuchte in Decke vor Durchgang zum Fahrerhaus, schaltbar unten am Eingang
 - Stauraumbeleuchtung im Heckstauraum rechts und links
 - Stauraumbeleuchtung im Außenstauraum unter Sitzbank rechts

- ▶ Solaranlage
 - 2 x 100 Wp, begehbar, mit Laderegler

Bilder zeigen Sonderausstattungen. Änderungen der Serienausstattung beim Basisfahrzeug und Aufbau sind jederzeit möglich. Irrtümer und Druckfehler vorbehalten. 03/2024





Gasanlage

Wasseranlage

- ▶ ca. 100 l Frischwassertank „Woelcke“ (PE, schwarz) unter Podest Tisch in Sitzgruppe, Reinigungsöffnung mittig, Ablasshahn mechanisch, 1½-Zoll
- ▶ abschließbarer Außeneinfüller auf Fahrerseite
- ▶ Druckwasseranlage mit Vorfilter, externer Ein-/Aus-Schalter am Bedienpaneel über Türe
- ▶ ca. 80 l Abwassertank „Woelcke“ (PE, schwarz) mit mechanischem Ablasschieber, 1½-Zoll, elektr. zuschaltbarer Heizstab im Bereich Ablasschieber

Heizung/Boilerkombination

- ▶ Truma Combi 4D (dieselbetrieben) mit Höhenanpassung bis 3000 m ü. NN

Gasanlage zum Kochen

- ▶ 11 kg, Gasflaschenkasten im Bereich Küche (von außen über Serviceklappe bestückbar)
- ▶ Regleranlage 30 mbar, Gasprüfung, Erstabnahme

TÜV-Abnahme


- ▶ nach §13-EG-FGV zum Sonder-Kfz-Wohnmobil bis 3,5 zGG
- ▶ 2 Personen
- ▶ reisefertigtes Leergewicht inkl.:
ca. 95 l Dieselkraftstoff
ca. 100 l Frischwasser
11 kg Gas
75 kg Fahrer
3080 kg

Restzuladung ca. 420 kg

Bilder zeigen Sonderausstattungen. Änderungen der Serienausstattung beim Basisfahrzeug und Aufbau sind jederzeit möglich. Irrtümer und Druckfehler vorbehalten. 03/2024



Heizung



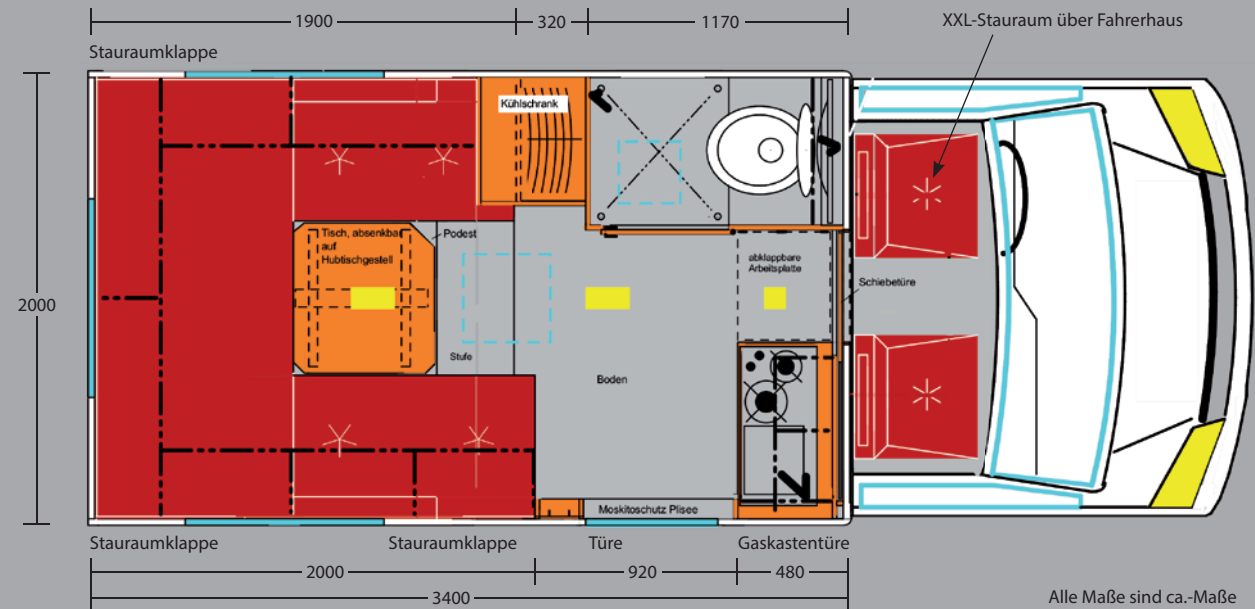
Frischwassertank

Autark raptor T5990 für 2 Personen

- ▶ Hecksitzgruppe mit großem Tisch
- ▶ Hecksitzgruppe, Festbett, umbaubar zum Doppelbett
- ▶ Bad, integrierte Dusche
- ▶ großer Heckstauraum
- ▶ XXL-Stauraum über Fahrerhaus

Grundpreis: **143.880,- €***

Aufbaupreis bei angeliefertem Basisfahrzeug: **87.200,- €***



- ▶ Außenmaße:
L: 5990 mm / B: 2080 mm / H: 2900 mm
- ▶ Hecksitzgruppe mit 3 Panoramafenstern, Ausschnitt 900 x 500 mm, nutzbar als Einzelbett o. Umbau ca. 1980 x 900 mm, darunter großer barrierefreier Stauraum lichte Maße: L: 1980 mm, B: 880 mm, H: 850 mm
Heckstauraumklappen rechts und links Nennmaß :H: 850 x B: 800 mm (abzüglich umlaufend 25 mm Rahmen und Dichtungen)

mit absenkbarem Tisch und einlegbaren Rückenpolstern entsteht in Sekunden-schnelle ein Längsschläfer-XXL-Doppelbett
weiterer, leicht zugänglicher, praktischer Außenstauraum hinter Außenklappe rechts, Nennmaß: 1000 x 480 mm, abklappbar mit Arretierung als Ablage nutzbar
Hängeschränke ringsum, kubisch, praktisch bestückbar

- ▶ Kompressorkühlschrank in Stehhöhe bequem bedienbar, darunter hoher schmaler Kleiderschrank für Jacken, Hemden ...
freier Fußraum für Längsschläfer, auch für Aufbewahrung Betwäsche ...
- ▶ Bad mit großem Duschbereich, bruchfeste GFK-Duschwanne, Spiegelhängeschrank, großer abklappbarer Waschtisch, über Trenntoilette

- ▶ Küche direkt am Eingang, Besteckschublade, große Staufächer mit abklappbarer XL-Arbeitsplatte vor Schiebetüre zum Fahrerhaus
Hängeschrank kubisch, praktisch bestückbar.
- ▶ XXL-Stauraum über Fahrerhaus

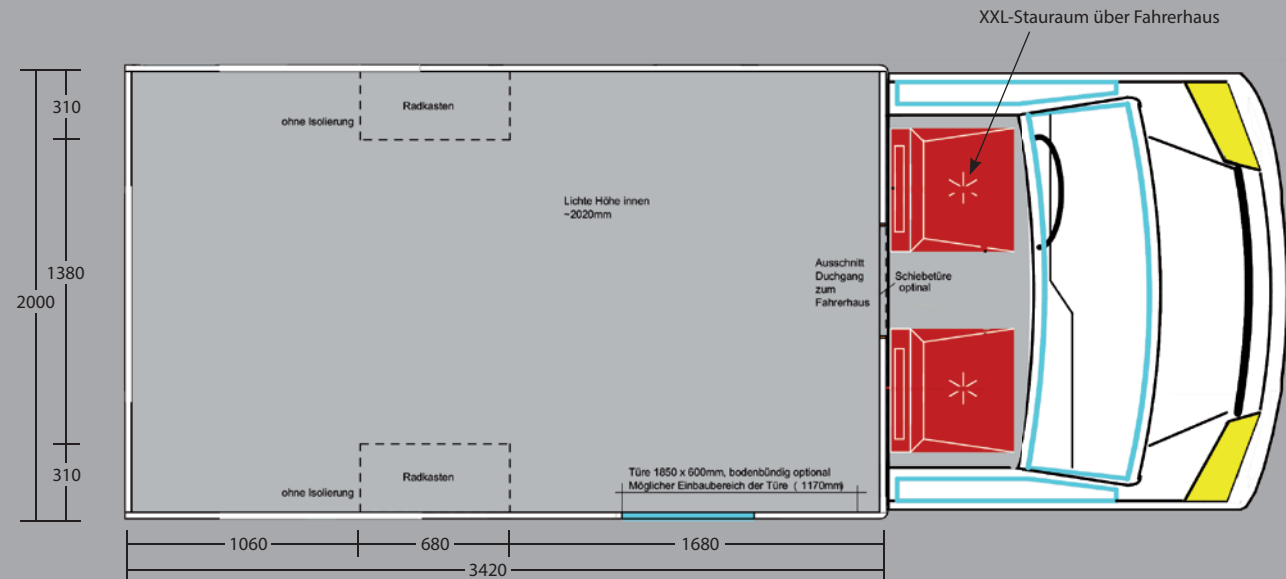
Autark raptor T 5990 L

Leerkabine zum Selbstausbau

- ▶ Innenraumlängen 3420 – 3700 mm
- ▶ vollisolierter Aufbau ohne Kältebrücken
- ▶ Eingangstür positionierbar
- ▶ elektrische Doppeltrittstufe
- ▶ XXL-Stauraum über Fahrerhaus

Grundpreis: **89.200,- €***

Aufbaupreis bei passend angeliefertem Basisfahrzeug:
33.200,- €*



Alle Maße sind ca.-Maße

- ▶ Außenmaße:
L: 5990 mm / B: 2080 mm / H: 2900 mm
- ▶ Innenmaße:
L: 3420 mm / B: 2000 mm / H: 2020 mm
- ▶ offener Durchgang unter XXL-Stauraum über Fahrerhaus
- ▶ Schiebetüre zum Fahrerhaus optional möglich

- ▶ Innenwände und Decke robust und abwaschbar
- ▶ Türe mit 3-fach-Verriegelung (Schwelle ca. 90 mm über Boden)
- ▶ Stauraum- und Serviceklappen nach Maß möglich

- ▶ Fenster und Dachluken, Einbau optional möglich
- ▶ Grundfarbe Leerkofferaufbau: weiß, ähnlich RAL 9016
- ▶ Grundfarbe Seiten und Heckschürze: schwarz

- ▶ Lackierung in UNI oder metallic optional
- ▶ TÜV-Abnahme nach §13-EGV zum Lkw geschlossener Kasten
- ▶ Bilder zeigen Sonderausstattungen

Optionen Ford

	pro Stück
Reserverad Stahlrad	249,50 €
Anhängevorrichtung fest, 13-polige Steckdose, inkl. Anhängerstabilisierung (TSC)	833,00 €
Anhängelast gebremst: 2800 kg, ungebremst: 800 kg	
Unterfahrschutz für Motor und Getriebe (14 kg, Dicke 2,5 mm)	595,00 €
Lackierung Fahrgestell in metallic (silber-metallic)	1.490,00 €
Bi-Xenon-Scheinwerfer mit stat. Abbiegelicht	1.547,00 €

Optionen Woelcke (nur bei Autark raptor T 5990)

Lackierung Wohnaufbau in metallic (silber-metallic), außer Dach	5.700,00 €
4x AT 255/55R18 109Q Schneeflocke auf LM-Rad ORC 8,5x18 ET+48, schwarz matt	4.200,00 €
C-Schienensystem (2x horizontal) für Aufnahmen demontierbarer Heckanbauten	400,00 €
Nutenstein (stufenlos verstellbar) für C-Schienensystem mit Ringöse	8,00 €
Fahrradträger am Heck für 2 Fahrräder (50 kg) i. V. mit C-Schienensystem (optional andere Fahrradträger für E-Bikes/Pedelecs nach Absprache)	700,00 €
Dachträgersystem mit 2x Längsschienen und 2x verstellbaren Querschienen	900,00 €
Heckleiter für Dachbesteigung an Rückwand (nicht i. V. mit Fahrradträger)	800,00 €
Markise 3,50 m/2,50 m mit Handkurbel	1700,00 €
Vorzelt-/Regenschiene (auch für Sonnensegel)	330,00 €
Moskitoschutz-Plissee an Eingangstüre, schiebbar, in Kassette laufend	800,00 €
Ausstellfenster Dometic S4, 350 x 500 mm im Bad (zusätzlich zur Dachluke)	810,00 €
230-V-Steckdose (Badhängeschrank)	115,00 €
12-V-Doppel-USB-Steckdose (mittig unter Hängeschrank im Heck)	145,00 €
Außenleuchte mit LED und Ein-/Aus-schaltbarem Bewegungsmelder	440,00 €
Alarmanlage (2x Fahrerhaustüren, 1x Eingangstüre, 3x Stauraumklappen), erweiterb.	1.950,00 €
Gasalarm-Anlage für Narkosegas und Butan/Propan und Methan	300,00 €
Splitterschutzfolie Seitenscheiben Fahrerhaus (einbruchhemmend)	550,00 €
Rückfahr-Doppelkamera 7-Zoll, Shutter nah/fern mit Farbmonitor	1.900,00 €
Mülleimer an Eingangstüre innen (ca. 10 l)	100,00 €
Kleiderbügelstange an Decke Dusche/Duschbereich	100,00 €
Bügel- und Einstieghilfe an Türe, ausklappbar	350,00 €
Safe, digital und manuell mit Notschlüssel bedienbar, Maße: ca. 310 x 200 x 200 mm	320,00 €

nur bei Leerkabine Autark raptor RL

	pro Stück
pro cm längerer Aufbau ab ca. 3400 mm Innenraumlänge bis max. 3700 mm	120,00 €
Eingangstüre bodenbündig eingebaut, Mehrpreis	200,00 €
Stauraumklappe mit Isolierfüllung, 30 mm, 800/800 mm andere Größen und Lackierung auf Anfrage	1.000,00 €
Stauraumklappen bodenbündig eingebaut, Mehrpreis	200,00 €
Fenster Dometic S4 Ausstellfenster, Ausschnitt 900/500 mm, mit Kombirollo innen andere Größen auf Anfrage	930,00 €
Dachluke Heki 3 (ohne Beleuchtung), Ausschnitt 960/655 mm mit Glasfaserunterbau	1.950,00 €
Dachluke Midi-Heki mit Kurbel, Ausschnitt 700/500 mm mit Glasfaserunterbau	1.250,00 €
Dachluke Mini-Heki-Style, Ausschnitt 400/400 mm mit Glasfaserunterbau	650,00 €
Schiebetüre aus Möbelholz (weiß) zwischen Wohnraum und Fahrerhaus	900,00 €
Lackierung von Wänden, Außenformteile und Türen UNI	4.900,00 €
Lackierung von zusätzlichen Klappen, Anbauteilen	auf Anfrage



Am Anfang war die Idee ...

Wir entwickeln und bauen seit 1995 individuelle Reisemobile, Expeditionsmobile und Kastenwägen. Aus der Idee und erfolgreichen Entwicklung des ersten multifunktionellen, vollisolierten, teilintegrierten Kastenwagens mit GFK-Aufbau und des 2006 von den Lesern der Fachzeitschrift „promobil“ prämierten *Woelcke Autark 4x4* auf Basis von Peugeot entstand 2006 der Autark-T5 auf Basis des VW-T5. Aus der konsequenten Weiterentwicklung sind auf verschiedenen Basisfahrzeugen weitere kompakte Autark-Modelle hervorgegangen.

Mit dem **Autark raptor T 5990** auf Basis des Ford Transit Allrad erstellen wir eine

Kleinserie eines soweit wie möglich autarken und kompakten 4x4-Reisemobils mit vergleichbaren Außenmaßen eines Kastenwagens. Außenmaße von ca. 5990 mm Länge, 2080 mm Breite und 2900 mm Höhe unterstreichen seine Kompaktheit. Schon in der Grundausstattung ist die Technik und Elektrik weitgehend autark umgesetzt.

Eine doppelte Photovoltaikanlage, eine zuverlässige 75-Ah-AGM-Batterie (OPTIMA), ein Ladeautomat 230 V-12 V, ein Ladebooster 12 V-12 V und ein sparsamer 12-V-Kompressorkühlschrank mit ungefähr 80 l Volumen erfordern es bei angemessenem Stromverbrauch nicht

sehr häufig, dass Landstromquellen angesteuert werden müssen.

Serienmäßig ist eine Trenntoilette mit Rührwerk und Dauerentlüftung installiert, mit der sich auch die Entsorgung sehr einfach umsetzen lässt. Der Wasserverbrauch beim Toilettengang ist dabei Null.

Unsere Wassertanks erstellen wir selbst im Schweißverfahren aus schwarzem PE (Polyethylen), das schnelle Algenbildung im Tank verhindert. Eine optimal positionierte Reinigungsöffnung, Anschlüsse und ein bodenbündiger Ablauf erleichtern den nötigen Hygieneservice. 100 l Frischwasservolumen.

Der Gaskasten ist im Küchenblock, von außen leicht zugänglich, für eine 11-kg-Gasflasche ausgelegt. 11 kg Gas, ausschließlich für den Kochbetrieb, reichen aus Erfahrung sehr viele Monate bis zu über einem Jahr, bevor diese getauscht bzw. gefüllt werden muß.

Eine dieseltriebene Umluftheizung mit mehreren Heizausslässen erwärmt den kompletten Innenraum sehr schnell und effizient. Die Warmwasseraufbereitung mit knapp 10 l Füllvolumen wird über die 12-V-Bordversorgung und alternativ über die Warmluft der Umluftheizung umgesetzt.

Das zulässige Gesamtgewicht ist ausschließlich mit der allradbetriebenen Grundausstattung bei einem zulässigen Gesamtgewicht von 3500 kg.

Das reisefertige Leergewicht inkl. gefülltem Kraftstofftank, gefülltem Frischwassertank, 11 kg Gas und einem mit 75 kg berechneten Fahrer(-in) liegt bei ca. 3100 kg.

400 kg reine Zuladung sind außergewöhnlich viel bei einem 4x4-Reisemobil bis 3,5 t zGG.

Bilder zeigen Sonderausstattungen. Änderungen der Serienausstattung beim Basisfahrzeug und Aufbau sind jederzeit möglich. Irrtümer und Druckfehler vorbehalten. 03/2024

