

Woelcke

Individueller Reisemobil- & Sonderfahrzeugbau GmbH & Co. KG

Frankenstrasse 2, 71296 Heimsheim
Tel. 0 70 33 / 39 09 94 Fax 39 09 82
info@woelcke.de oder www.woelcke.de

Zu verkaufen

Woelcke Autark raptor T 5990 – 2024 ALLRAD permanent, 3,5 to z.GG



► Ford Transit Fahrgestell mit Einzelkabine: Modell: Trail

Motorleistung

► Leistung: 125KW/170PS
Motor: 4-Zylinder, 2000 ccm Hubraum

► **zulässiges Gesamtgewicht: 3500kg**

- Radstand: 3504mm
- Gesamtlänge: 5990mm
- Gesamtbreite: 2080mm
- Gesamthöhe: 2900mm

Geschäftsführer: Frank Woelcke
HRA Mannheim 701635
Eigentumsvorbehalt bis zur vollständigen Bezahlung der Ware
Umsatzsteuer-Identnr. DE261031137

Komplementär: Woelcke GmbH
Sitz: 71296 Heimsheim, HRB 704183
IBAN-Nr. DE06 6039 0300 0252 8800 05

Bankverbindung:
Volksbank Leonberg-Strohgäu eG
BIC-Nr. GENODES1LEO

Woelcke

Individueller Reisemobil- & Sonderfahrzeugbau GmbH & Co. KG

Frankenstrasse 2, 71296 Heimsheim
Tel. 0 70 33 / 39 09 94 Fax 39 09 82
info@woelcke.de oder www.woelcke.de

Farben

- ▶ Ford Standard **Frozen White**
- ▶ Stoßfänger dunkelgrau
- ▶ Polsterfarbe Ebony (schwarz)

Antrieb

- ▶ **Allradantrieb permanent** Übertragung angepasst auf Bodenhaftung
- ▶ 6-Gang-Getriebe (Automatik bei Allrad nicht bestellbar)

Bereifung

- ▶ 4x 235/65R16C 109Q (Sommer) auf LM-Rad 6,5Jx16 im 10 - Speichen-Design
- ▶ Reifenreparaturset

Sicherheitsausstattung

- ▶ Airbag Fahrer + Beifahrer
- ▶ Sicherheitsgurtstraffer und Gurtkraftbegrenzer
- ▶ Notruf-Assistent
- ▶ ESP – elektronisches Sicherheits- und Stabilitätsprogramm
- ▶ TCS - Traktionskontrolle
- ▶ ABS - Antiblockiersystem
- ▶ Berganfahrassistent, Seitenwindassistent, Sicherheitsassistent, Überrollschutz
- ▶ Notbremsunterstützung inkl. Notbremslicht

Technische Daten

- ▶ Kraftstoffvolumen 95 ltr. Diesel
- ▶ Zulässiges Gesamtgewicht: **3.500kg**
- ▶ Achslast vorne verstärkt: 1850kg
- ▶ Wendekreis 14,00m

Highlights

- ▶ Klimaanlage inkl. Staub- und Pollenfilter (mit R-134A-Kältemittel)
- ▶ Geschwindigkeitsregelanlage
- ▶ Frontscheibe beheizbar
- ▶ Komfortsitzpaket

- ▶ Umluftheizung

- ▶ Innenbeleuchtung mit Verzögerungsschaltung und zusätzliche Leselampen

- ▶ Handschuhfach mit Deckel, zusätzlich abschließbar

- ▶ Sitzpaket 3A
 - Fahrersitz, 4fach manuell einstellbar (vor/zurück, Lehne, Neigung Sitzkissen, Höhe)
 - Beifahrersitz, 4fach manuell einstellbar (vor/zurück, Lehne, Neigung Sitzkissen, Höhe)
 - Kopfstützen höhenverstellbar
 - Sitzheizung für Fahrer und Beifahrer
 - Sitzbezüge Salerno -Teil-Leder-Polsterung, Sitzmittelbahn und Polster in Leder, Sitzrückseite und Sitzwangen außen in Kunstleder (Vinyl)
 - Lendenwirbelstützen Fahrer und Beifahrer
 - Armlehne innen für Fahrer und Armlehne innen für Beifahrer
 - Airbag Beifahrerseite, Kopf-Schulter Airbags vorn und Seitenairbags vorn

- ▶ Kunstlederlenkrad

- ▶ Bordcomputer mit Verbrauchs- und Kilometerangaben sowie Außentemperaturanzeige

Woelcke

Individueller Reisemobil- & Sonderfahrzeugbau GmbH & Co. KG

Frankenstrasse 2, 71296 Heimsheim
Tel. 0 70 33 / 39 09 94 Fax 39 09 82
info@woelcke.de oder www.woelcke.de

► Ford-Audiosystem

DAB/DAB+

Connected Radio (UKW/MW)

Digitaler Radioempfang DAB/DAB+4x Lautsprecher, Antenne

Bluetooth Schnittstelle, USB-Anschluss und Freisprecheinrichtung

Integriertes Bedienfeld und Audio-Fernbedienung am Lenkrad

Ford Pass Connect mit Live-Traffic-Verkehrsinformationen und WLAN-Hotspot inkl.

-Informationen über den aktuellen Zustand oder Standort des Fahrzeugs sowie ausgewählte Fahrzeugfunktionen

-Aktuelle Verkehrsinformation in Echtzeit



► Bi-Xenon

► Scheinwerfer-Abblendlicht, Bi-Xenon-Scheinwerfer mit statischem Kurvenlicht und LED -Fahrlicht

► Nebelscheinwerfer

► Scheinwerferassistent mit Tag/Nacht-Sensor

► Scheibenwischer mit Regensensor

► Scheibenwischer mit Intervallschaltung

► Generator Hochleistungsausführung (HUAAD)

► Reserverad Stahlrad

► Anhängervorrichtung fest, 13-polige Steckdose, inkl. Anhängerstabilisierung (TSC)

Anhängelast gebremst: 2800kg, ungebremst: 750kg

► Schlechtwegepaket 2 Unterfahrschutz für Motor und Getriebe (14kg, Dicke 2,5mm)

► Zentralverriegelung mit Fernbedienung (2x Schlüssel)

► Außenspiegel elektrisch einstellbar und heizbar

► Fensterheber elektrisch

► Überkopfablage vorne

► Raucherpaket: Zigarettenanzünder und Aschenbecher

► XXL-Stauraum über Fahrerhaus (mit Beleuchtung)

Ausstattung und. Techn. Daten Basisfahrzeug vorbehaltlich Änderungen durch Fahrzeughersteller.

Woelcke

Individueller Reisemobil- & Sonderfahrzeugbau GmbH & Co. KG

Frankenstrasse 2, 71296 Heimsheim
Tel. 0 70 33 / 39 09 94 Fax 39 09 82
info@woelcke.de oder www.woelcke.de

Wohnkabine/ Aufbau

- ▶ Wände und Dach aus 30mm GFK - Verbundplatten (Glasfaserverstärkter Kunststoff)
Mit ~ 1,5mm GFK-Deckschichten außen und innen, Farbe Weiß, ähnlich RAL 9016
PU-Isolierschaumkern (Polyurethan) ohne Einlagen und Kältebrücken
 - ▶ Dach mit mehreren Personen voll begehbar (ohne Verstärkungen)
 - ▶ Bodenplatte in gleicher Ausführung wie Seiten und Wände,
zusätzliche Multiplexeinlage selbsttragend
 - ▶ GFK-Innenwinkel aus Wirrfaserlaminat vollverklebt und verschraubt.
 - ▶ GFK-Formteile aus Wirrfaserlaminat, vollverklebt außen in Farbe Weiß
 - ▶ GFK-Formteile/Schürzen und Heckstoßstange aus Wirrfaserlaminat, vollverklebt außen in Farbe schwarz
 - ▶ Formschlüssige Anbindung ans Fahrerhaus mit PUR-Spezialklebstoff und Verschraubungen.
- ▶ Innenmaße:
Leerkofferaufbau
Länge ca. 3420mm
Breite ca. 2000mm
Höhe ca. 2020mm

Fenster:

- ▶ Dometic S4 -Rahmenfenster mit Doppelacrylglascheibe, ausstellbar
- ▶ Innenliegender Insektenschutz- und Verdunklungsrollo
- ▶ 1x 900 x 450mm Sitzgruppe rechts
- ▶ 1x 900 x 450mm Rückwand mittig
- ▶ 1x 900 x 450mm Sitzgruppe links
- ▶ 1x 350 x 500mm Nasszelle

Dachluken:

- ▶ aufstellbare Dachhauben mit Doppelacrylklarglas
- ▶ Innenliegendes Insektenschutz- und Verdunklungsrollo
- ▶ 1x Dometic Mini- Heki 400/400mm Wohnraummitte
- ▶ 1x Dometic Micro-Heki 280/280mm Bad

Eingangstüre:

- ▶ mit 3-fachverriegelndem Sicherheitsschloss und BKS -Schließzylinder,
Türfüllung aus 30mm GFK-Verbundplatten, vollisoliert
Ausschnitt: 1850/600mm (Durchgang 1800/550mm)
Türfeststeller bei geöffnetem Zustand

Doppel - Trittstufe elektrisch ausklappbar mit Schalter und Motor-Start- Einzug Relais

Moskitoschutz Plissee an Eingangstüre, Schiebbar in Kassette laufend

Mülleimer an Eingangstüre innen (~10ltr)

Service- und Stauraumklappen:

- ▶ mit Sicherheitsschloss
- Angegebene Maße sind Nennmaße, lichtet Durchlademaß abzüglich umlaufend ca. 25mm
Klappenfüllung aus 30mm vollisolierten GFK-Verbundplatten
Klappenhalter in geöffnetem Zustand
- 1x H=850 x B=800mm, Stauraumklappe links, Heckstauraum, bodenbündig
 - 1x H=850 x B=800mm, Stauraumklappe rechts, Heckstauraum, bodenbündig
 - 1x H=1000 x B=480mm, Stauraumklappe rechts, unter Sitzbank über Radkasten mit Kette und Karabiner in 90° Stellung
 - 1x H=600 x B=400mm, Gaskastenklappe unter Küche, bodenbündig

Woelcke

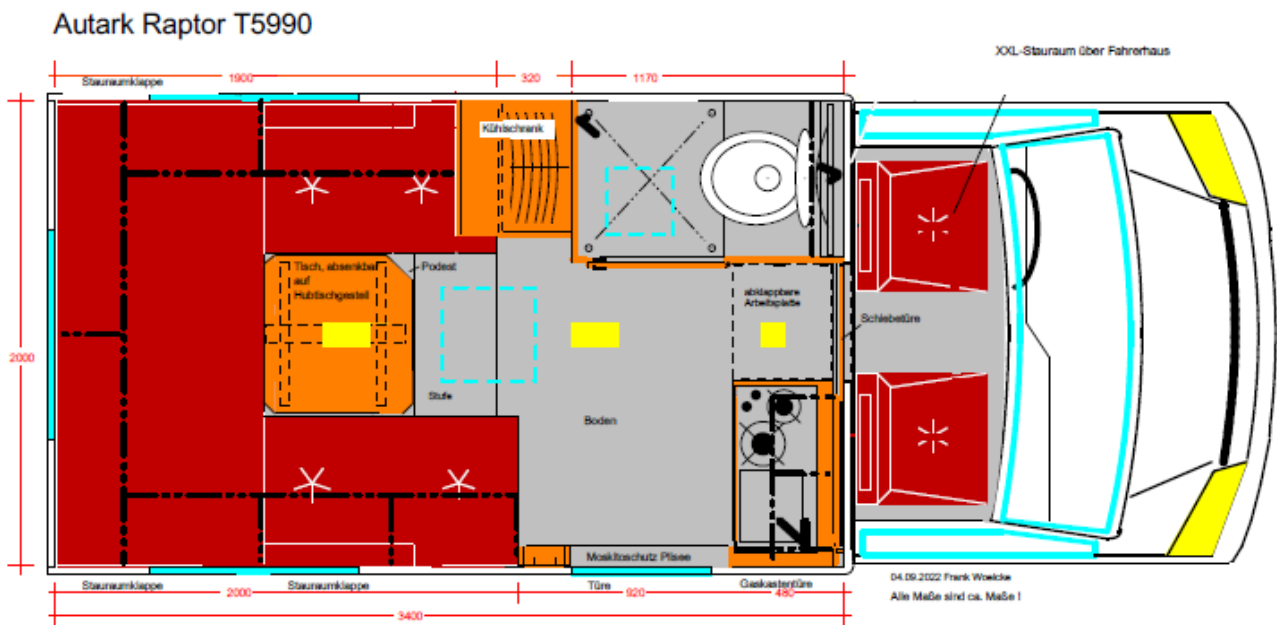
Individueller Reisemobil- & Sonderfahrzeugbau GmbH & Co. KG

Frankenstrasse 2, 71296 Heimsheim
Tel. 0 70 33 / 39 09 94 Fax 39 09 82
info@woelcke.de oder www.woelcke.de

Möbelbau:

- ▶ CPL- beschichtetes Leichtbaumöbelholz mit Dekor „White + Wood“.
- ▶ Gefaste Kanten mit 2mm ABS-Umleimer- Dekor- Eiche
- ▶ Druckknopfschlösser mit Druckknopf und Rosette, Dekor matt vernickelt (Edelstahloptik)
Beschlüge hochwertig, an Schränken und Klappen Topfbänder.
- ▶ Schubladenführungen mit kugelgelagerten Vollauszügen (30 kg belastbar)
- ▶ 6x Vorhänge vor 3x Fenster in Hecksitzgruppe

ALLE MASSANGABEN KÖNNEN ABWEICHEN!



Boden:

- ▶ Robuster rutschfester PVC-Boden – Dekor Eiche
- ▶ Stehhöhe im begehbaren Bereich Wohnraum ca. 2010mm

Woelcke

Individueller Reisemobil- & Sonderfahrzeugbau GmbH & Co. KG

Frankenstrasse 2, 71296 Heimsheim
Tel. 0 70 33 / 39 09 94 Fax 39 09 82
info@woelcke.de oder www.woelcke.de

XXL-Stauraum über Fahrerhaus mit Rausfallschutzkante

- ▶ Offener, großer Stauraum über dem Fahrerhaus, vom Wohnraum aus zugänglich
- ▶ LED-Stauraumbeleuchtung rechts
- ▶ X-tremisolator-Ausschlag mit Microfaserbezug.
- ▶ Stauraumboden mit Filzbelag



Schiebetüre zwischen Wohnraum und Fahrerhaus

- ▶ Leichtlaufende Schiebetüre aus Möbelholz in Profilschienen
- ▶ Muschelgriff, versenkt vom Wohnraum aus. Aufschraubgriff vom Fahrerhaus
- ▶ Arretierung Schiebetüre auf/zu für Fahrbetrieb
- ▶ Woelcke Klettballen einbruchhemmend



Küche

- ▶ Arbeitsplatte mit robuster CPL-Beschichtung in Dekor Graffiti dunkelgrau
- ▶ Höhe Arbeitsplatte ~960mm
- ▶ Abklappbare Arbeitsplatte, an Badwand angeschlagen
- ▶ 230V Steckdose über abklappbarer Arbeitsplatte
- ▶ 2-flamm – Kocher + Spüle (Dometic HSG 2445)
- ▶ Einhebelmischer
- ▶ Besteckschublade mit Besteckeinsatz
- ▶ Staufächer für Töpfe, Pfannen, Geschirr, Flaschen....
- ▶ Hängeschränk über Küche mit Türen
- ▶ Zur Außenwand einreihiges Gewürz – und Utensilien Regal mit Rausfallschutz
- ▶ Beleuchtung unter Hängeschränk mit schöner, lichtergeriebiger LED-Leuchte, warmweiß

Woelcke

Individueller Reisemobil- & Sonderfahrzeugbau GmbH & Co. KG

Frankenstrasse 2, 71296 Heimsheim
Tel. 0 70 33 / 39 09 94 Fax 39 09 82
info@woelcke.de oder www.woelcke.de

Bilder Küche:



Bad

- ▶ wasserabweisend Wände
- ▶ Woelcke – GFK-Duschwanne, (Glasfaserverstärkter Kunststoff, handlaminiert) mit sich verjüngendem Einlochablaufsystem
- ▶ Schlauchbrause mit Einhebelmischer an Wandstange
- ▶ Textiler Duschvorhang (weiß) umlaufend bei Duschbetrieb, fixierbar mit Klettbandpads
- ▶ Trenntoilette mit Rührwerk und Entlüftung (OGO)
- ▶ Klappbarer Waschtisch mit Edelstahlrundwaschbecken, Einhebelmischer
- ▶ Darüber Spiegelhängeschrank mit Fachböden und Rausfallschutzkanten



Geschäftsführer: Frank Woelcke
HRA Mannheim 701635
Eigentumsvorbehalt bis zur vollständigen Bezahlung der Ware
Umsatzsteuer-Identnr. DE261031137

Komplementär: Woelcke GmbH
Sitz: 71296 Heimsheim, HRB 704183
IBAN-Nr. DE06 6039 0300 0252 8800 05

Bankverbindung:
Volksbank Leonberg-Strohgäu eG
BIC-Nr. GENODES1LEO

Woelcke

Individueller Reisemobil- & Sonderfahrzeugbau GmbH & Co. KG

Frankenstrasse 2, 71296 Heimsheim
Tel. 0 70 33 / 39 09 94 Fax 39 09 82
info@woelcke.de oder www.woelcke.de

Kühlschrank / Kleiderschrank

- ▶ Kühlschrank ca. 80ltr. mit Frosterfach (Kompressor12V) In bequemer Stehhöhe
- ▶ darunter Schrank für hängende Kleidung mit Kleiderbügelstange hinter Türe



Heck-U-Sitzgruppe / Heckbett

- ▶ Querschlafen auf L~1970 x B~880mm ohne Bettbau, Längsschlafen rechts ~ 2000mm + links ~ 1900mm (mit Fußraum unter Kühlschrank)
- ▶ Bettplatte mit Luftbohrungen und Aussparungen am Wandanschluss zur Hinterlüftung
- ▶ Öffnung in Sitzbankfront für Zugriff zum Heckstauraum
- ▶ An Wände umlaufende Polsterverkleidungen gleicher Höhe wie Rückenlehnen
- ▶ Sitz- und Rückenkomfortpolster ~90mm (~75mm Kaltschaum + ~15mm Lüftungsfließ)
- ▶ Rückenpolster, einlegbar zum Bettbau, gerade Form, mit zwei zusätzlichen Rückenkissen
- ▶ Sitzplatten rechts und links, aufklappbar mit Luftbohrungen und Aussparungen am Wandanschluss zur Hinterlüftung
- ▶ Rechts unter Sitzbank Bordelektrik und Stauraum
- ▶ mittig Podest, herausnehmbare Bodenplatte (Podest) für Revision Wassertank
- ▶ Tisch mit zur Wohnraummitte auf zum Bettbau absenkbares auf Hubtischgestell am Boden arretierbar mit Klemmvorrichtung
- ▶ Ringsum Hängeschränke mit nach oben öffnenden Klappen



Woelcke

Individueller Reisemobil- & Sonderfahrzeugbau GmbH & Co. KG

Frankenstrasse 2, 71296 Heimsheim
Tel. 0 70 33 / 39 09 94 Fax 39 09 82
info@woelcke.de oder www.woelcke.de


Heckstauraum

- ▶ Lichte Größe ca. L~2000mm, B~850mm, H~825mm, Bodenbelag PVC (grau-graffiti)
- ▶ Stauraumklappen bodenbündig
- ▶ Rechts und links je 1x 12V Steckdose (z.B. Gefrierbox, Akkuladegerät E-Bike...)
- ▶ LED-Stauraumbeleuchtung rechts und links



Außenstauraum rechts (unter Sitzbank rechts)

- ▶ Größe nach Platzangebot
- ▶ Stauraumklappe abklappbar als Außenablage
- ▶ LED-Stauraumbeleuchtung



Wasseranlage

- ▶ Ca. 100ltr. Frischwassertank Woelcke (PE, schwarz) unter Podest Tisch in Sitzgruppe
Reinigungsöffnung mittig
Ablasshahn mechanisch 1 ½ Zoll
- ▶ Abschließbarer Außeneinfüller auf Fahrerseite
- ▶ Druckwasseranlage mit Vorfilter, externer Ein/Aus Schalter am Bedienpaneel über Türe
- ▶ Ca. 80ltr. Abwassertank Woelcke (PE-schwarz) mit mechanischem Ablassschieber 1 ½ Zoll
Elektrisch zuschaltbarer Heizstab im Bereich Ablassschieber

Heizung + Boiler - Kombination

- ▶ Truma Combi D4
- ▶ Heizung mit Boiler 10 ltr, Höhenanpassung bis 3000m

Gasanlage zum Kochen

- ▶ 11kg Gasflaschenkasten im Bereich Küche (von außen über Serviceklappe bestückbar)
- ▶ Regleranlage 30mbar, Gasprüfung, Erstabnahme.

Woelcke

Individueller Reisemobil- & Sonderfahrzeugbau GmbH & Co. KG

Frankenstrasse 2, 71296 Heimsheim
Tel. 0 70 33 / 39 09 94 Fax 39 09 82
info@woelcke.de oder www.woelcke.de


Elektrik

- ▶ 2x Bordbatterie Optima YTS 5.5, 75 Ah in Batteriehalter Optima YTS
- ▶ Ladegerät 230V-12V 18Ah,
- ▶ Ladebooster für Ladung bei Fahrt über Lichtmaschine
- ▶ 230V-FI-Schutz
- ▶ CEE- Einspeisdose 230V, Adapterkabel
- ▶ 2x 12V-Sicherungsleisten

- ▶ Steckdosen
 - 12V Doppel-USB-Steckdose neben Eingang im Kabelschacht auf Höhe Oberkannte Sitzpolster
 - 230V Steckdose neben Eingang im Kabelschacht auf Höhe Oberkannte Sitzpolster.
 - 230V Steckdose über abklappbarer Arbeitsplatte

- ▶ Infopanel
 - Füllstände von Frisch- und Abwasservolumen, Batteriespannungen.
 - Schalter Druckwasserpumpe Frischwasseranlage
 - Hauptschalter für komplette Bordelektrik 12V (Außer 12V-Kühlschrankbetrieb + Heizung/Boiler)

- ▶ Beleuchtung über Warmweiß-LED-Leuchten
 - Unter Hängeschrank Küche
 - Über Sitzgruppe Tisch vor und hinter Dachluke
 - Nasszellenleuchte (Einbauspot) extern schaltbar
 - Lesespots, schwenk- oder biegsam, 2x über Sitzgruppe unter Hängeschränke
 - Eingangleuchte in Decke vor Durchgang zum Fahrerhaus, schaltbar unten am Eingang
 - Stauraumbeleuchtung im Heckstauraum rechts und links
 - Stauraumbeleuchtung im Außenstauraum unter Sitzbank rechts



- ▶ **Solaranlage** 2x100Wp begehbar, mit Laderegler

- ▶ **Rückfahrdoppelkamera** Shutter -nah/Fern mit Farbmonitor

- ▶ **Vorzelt-/Regenschiene** (auch für Sonnensegel) rechts von Türe bis Heck

- ▶ **Bereifung A/T**
 - 4x 255/55R18 109H M+S und Schneeflocke General Grabber AT³ mit Gutachten auf LM-Rad ORC 8,5 x 18 ET+48, schwarz matt, TÜV-Eintrag
- ▶ **Reifenfüllset**

- ▶ **Dekor „Autark“**

Woelcke

Individueller Reisemobil- & Sonderfahrzeugbau GmbH & Co. KG

Frankenstrasse 2, 71296 Heimsheim
Tel. 0 70 33 / 39 09 94 Fax 39 09 82
info@woelcke.de oder www.woelcke.de

TÜV/Dekra Abnahme

- ▶ nach §13-EG-FGV zum **So.-Kfz-Wohnmobil bis z.GG. 3500kg**
- ▶ 2 Personen, Reisefertiges Leergewicht inkl.: ca. 3080kg, Ca.95ltr Diesel, 100ltr.Frischwasser, 11kg Gas 75kg Fahrer
- ▶ Restzuladung ca.420kg

Brutto inkl. 19% MwSt. ab Fa Woelcke, Heimsheim: 152.600,00 €

Optional:

▶ Ersatzrad

Bereifung A/T 255/55R18 109H M+S und Schneeflocke General Grabber AT³ mit Gutachten 780,00 €
auf LM-Rad ORC 8,5 x 18 ET+48, schwarz matt, TÜV-Eintrag
Ersatzrad in Fahrbereifung im Heckstauraum

▶ **C-Schienensystem (2x horizontal) für Aufnahmen demontierbare Heckanbauten 400,00 €**

▶ **Ersatzradhalter für 255/55R18 General Grabber AT³ i.V. mit C-Schiene 600,00 €**

Export möglich.

Mögliche individuelle Sonderausstattungen auf Anfrage

Bestellung: schriftlich verbindlich

Lieferzeitraum: ca.02.2024

Zahlungsbedingungen:

100 % bei Rechnungserhalt / Übergabe / vor KFZ-Brieferhalt





Individueller Reisemobil- & Sonderfahrzeugbau GmbH & Co. KG

Frankenstrasse 2, 71296 Heimsheim
Tel. 0 70 33 / 39 09 94 Fax 39 09 82
info@woelcke.de oder www.woelcke.de

Zahlungs- und Geschäftsbedingungen der Firma Woelcke GmbH & Co. KG

Angebot:

Dieses Angebot beruht auf dem derzeitigen Wissensstand.
Änderungen, Erweiterungen sind möglich und werden gesondert berechnet.
Notwendige technische Änderungen, sowie technisch erforderliche Mehraufwendungen, insbesondere auf Grund von technischen Änderungen und Gegebenheiten am Fahrzeug, werden aufgeführt und separat in Rechnung gestellt.
Mündliche Angebote, insbesondere telefonische Auskünfte sind, wenn nicht schriftlich bestätigt, unverbindlich und freibleibend.

Dieses Angebot ist nur gültig in Verbindung mit Lieferung und Montage von Einrichtungsgegenständen, welche über uns bezogen werden. Materialien durch Eigenbeschaffung Ihrerseits werden von uns aus Gewährleistungstechnischen Gründen nicht verbaut.

Lieferzeiten:

Gewünschte Veränderungen am Fahrzeug –, Auf- und Ausbauseinrichtung auf Grund produktionstechnischer Gründe oder Auswirkungen einer Pandemie können eine Änderung der Lieferzeit zur Folge haben.

Gewährleistung:

2 Jahre ab Rechnungsdatum auf Produkte des Unternehmens
Woelcke individueller Reisemobil & Sonderfahrzeugbau GmbH & Co. KG.

Für An- und Einbauten, Zulieferanten gelten die jeweiligen Liefer- und Garantiebedingungen des jeweiligen Herstellers.
Auch Lackierung, Türen, Fenster, Klappen, Abdeckungen, sonstige Anbauten.

GFK-Wohnkabinen/Kofferaufbauten haben 10 Jahre Dichtheitsgarantie bei 2-jähriger Durchsicht ab Rechnungsstellung bei der Firma
Woelcke individueller Reisemobil & Sonderfahrzeugbau GmbH & Co. KG
Frankenstrasse 2
71296 Heimsheim
Erfüllungsort bei Gewährleistungsansprüchen und Garantiebearbeitungen ist ausschließlich der Firmensitz der Woelcke GmbH & Co. KG in Heimsheim.

Preise:

Deutschland: Brutto inkl. derzeit gültiger Mehrwertsteuer (Deutschland) ab Heimsheim

Nicht EU: Brutto inkl. derzeit gültiger Mehrwertsteuer (Deutschland) ab Heimsheim - Mehrwertsteuerrückerstattung nach Eingang Zollbescheid

EU: Brutto inkl. derzeit gültiger Mehrwertsteuer (Deutschland) ab Heimsheim - Mehrwertsteuerrückerstattung nach Eingang Zollbescheid

Zahlung:

nach Auftrag/Absprache
Eigentumsvorbehalt bis zur vollständigen Bezahlung der Ware

Bei Auftragserteilung gelten unsere AGB und die Datenschutzerklärung (siehe Homepage) als gelesen und akzeptiert.